

Dell Precision 3510

Quick Start Guide

Snelstartgids

Guide d'information rapide

Guia de Início Rápido

Guía de inicio rápido



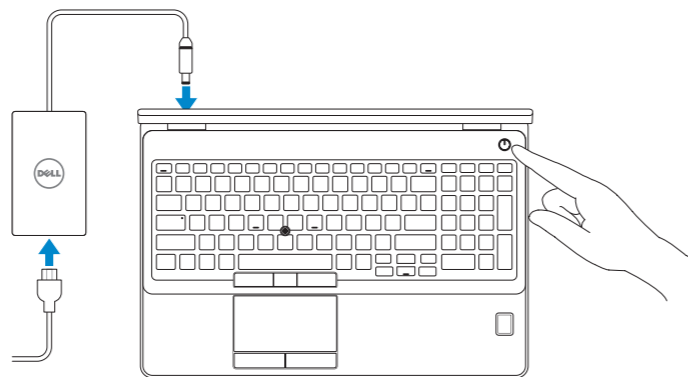
1 Connect the power adapter and press the power button

Sluit de netadapter aan en druk op de aan-uitknop

Connectez l'adaptateur secteur et appuyez sur le bouton d'alimentation

Conecte o adaptador de energia e pressione o botão liga/desliga

Conecte el adaptador de energía y presione el botón de encendido



2 Finish Windows 10 setup

Voltooi de installatie van Windows 10

Terminez l'installation de Windows 10

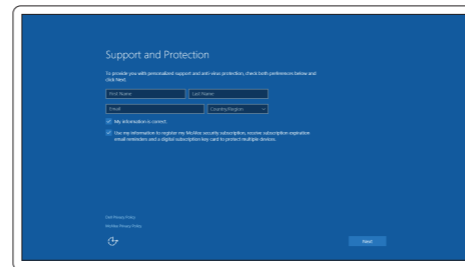
Conclua a instalação do Windows 10

Finalice la configuración de Windows 10

Enable Support and Protection

Schakel ondersteuning en beveiliging in | Activer l'assistance et la protection

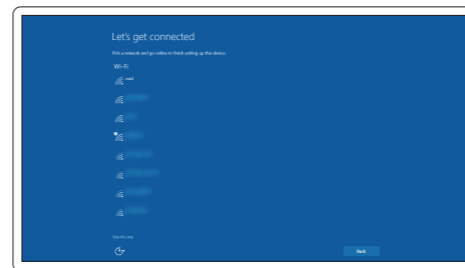
Habilite o suporte e a proteção | Active Soporte y protección



Connect to your network

Maak verbinding met uw netwerk | Connectez-vous à votre réseau

Conectar-se à rede | Conéctese a una red



NOTE: If you are connecting to a secured wireless network, enter the password for the wireless network access when prompted.

N.B.: Als u verbinding maakt met een beveiligd draadloos netwerk, voer dan het wachtwoord in voor toegang tot het draadloze netwerk wanneer u hier om wordt gevraagd.

REMARQUE : si vous vous connectez à un réseau sans fil sécurisé, entrez le mot de passe d'accès à ce réseau lorsque vous y êtes invité.

NOTA: Em caso de conectar a uma rede sem fio segura, insira a senha para o acesso à rede sem fio quando solicitado.

NOTA: Si se conecta a una red inalámbrica segura, introduzca la contraseña para la red inalámbrica cuando se le solicite.

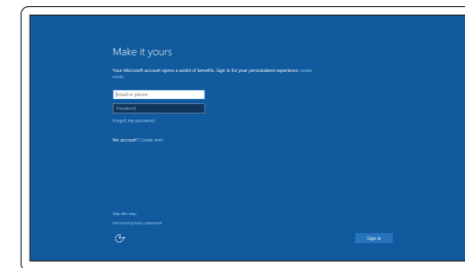
Sign in to your Microsoft account or create a local account

Meld u aan bij uw Microsoft-account of maak een lokale account aan

Connectez-vous à votre compte Microsoft ou créez un compte local

Conectar-se à sua conta da Microsoft ou criar uma conta local

Inicie sesión en su cuenta de Microsoft o cree una cuenta local



Locate Dell apps

Vind toepassingen van Dell

Localiser les applications Dell

Localize os aplicativos Dell

Localice las aplicaciones Dell



Dell Product Registration

Register your computer

Registreeer de computer

Enregistrez votre ordinateur

Registrar o computador

Registre el equipo



Dell SupportAssist

Check and update your computer

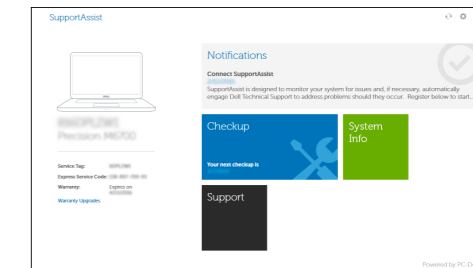
Controleer de computer en werk deze bij

Recherchez des mises à jour et installez-les

sur votre ordinateur

Verifique e atualize o computador

Busque actualizaciones para su equipo



Product support and manuals

Productondersteuning en handleidingen
Support produits et manuels
Suporte ao produto e manuais
Soporte del producto y manuales

Contact Dell

Neem contact op met Dell | Contacter Dell
Entre em contato com a Dell | Póngase en contacto con Dell

Regulatory and safety

Regelgeving en veiligheid | Réglementations et sécurité
Normatização e segurança | Normativa y seguridad

Regulatory model

Wettelijk model | Modèle réglementaire
Modelo normativo | Modelo normativo

Regulatory type

Wettelijk type | Type réglementaire
Tipo normativo | Tipo normativo

Computer model

Computermodel | Modèle de l'ordinateur
Modelo do computador | Modelo de equipo

[Dell.com/support](#)

[Dell.com/support/manuals](#)

[Dell.com/support/windows](#)

[Dell.com/contactdell](#)

[Dell.com/regulatory_compliance](#)

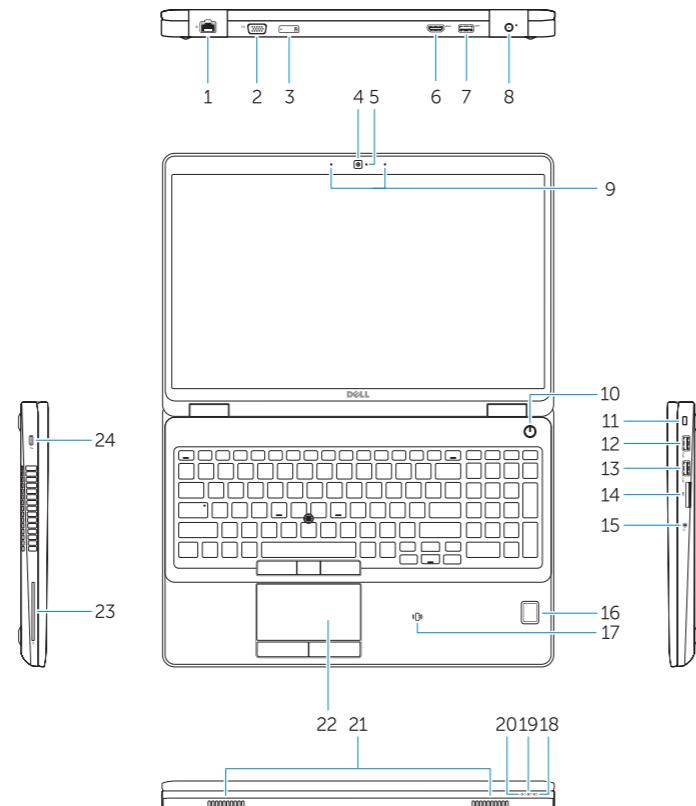
P48F

P48F001

Dell Precision -3510

Features

Kenmerken | Caractéristiques | Recursos | Funciones



1. Network connector
2. VGA connector
3. SIM-card slot (optional)
4. Camera (optional)
5. Camera-status light (optional)
6. HDMI connector 1.4
7. USB 3.0 connector
8. Power connector
9. Dual Array microphones
10. Power button
11. Security-cable slot
12. USB 3.0 connector with PowerShare connector
13. USB 3.0 connector
14. SD Memory-card reader
15. Headset connector
16. Fingerprint reader (optional)
17. Contactless smart card reader (optional)
18. Battery-status light
19. Hard-drive activity light
20. Power-status light
21. Speakers
22. Touchpad
23. Smart-Card Reader (optional)
24. Thunderbolt 3 connector (optional)
25. Dock connector
26. Service-tag label

1. Netwerkaansluiting
2. VGA-aansluiting
3. Simkaartsleuf (optioneel)
4. Camera (optioneel)
5. Camerastatuslampje (optioneel)
6. HDMI-aansluiting 1.4
7. USB 3.0-aansluiting
8. Voedingskabelconnector
9. Dual array-microfoons
10. Aan-uitknop
11. Sleuf voor beveiligingskabel
12. USB 3.0-connector met PowerShare-aansluiting
13. USB 3.0-aansluiting
14. SD-geheugenkaartlezer

15. Headsetconnector
16. Vingerafdruklezer (optioneel)
17. Contactloze smartcardlezer (optioneel)
18. Statuslampje batterij
19. Activiteitenlampje vaste schijf
20. Stroomstatuslampje
21. Luidsprekers
22. Touchpad
23. Smartcardlezer (optioneel)
24. Thunderbolt 3-connector (optioneel)
25. Dockconnector
26. Servicetaglabel

1. Port réseau
2. Port VGA
3. Emplacement de la carte SIM (en option)
4. Caméra (en option)
5. Voyant d'état de la caméra (en option)
6. Connecteur HDMI 1.4
7. Port USB 3.0
8. Port d'alimentation
9. Deux microphones
10. Bouton d'alimentation
11. Emplacement pour câble de sécurité
12. Port USB 3.0 avec PowerShare
13. Port USB 3.0

14. Lecteur de carte SD
15. Port pour casque
16. Lecteur d'empreintes digitales (en option)
17. Lecteur de carte à puce sans contact (en option)
18. Voyant d'état de la batterie
19. Voyant d'activité du disque dur
20. Voyant d'état de l'alimentation
21. Haut-parleurs
22. pavé tactile
23. Lecteur de carte à puce (en option)
24. Connecteur Thunderbolt 3 (en option)
25. Port d'ancrage
26. Étiquette de numéro de série

1. Conector de rede
2. conector VGA
3. slot do cartão SIM (opcional)
4. Câmera (opcional)
5. Luz de status da câmera (opcional)
6. Conector HDMI 1.4
7. Conector USB 3.0
8. Conector de energia
9. Microfones de dupla matriz
10. Botão liga/desliga
11. Slot do cabo de segurança
12. Conector USB 3.0 com PowerShare
13. Conector USB 3.0
14. Leitor de cartão de memória SD
15. Conector do fone de ouvido

1. Conector de red
2. Conector VGA
3. Ranura para tarjeta SIM (opcional)
4. Cámara (opcional)
5. Indicador luminoso de estado de la cámara (opcional)
6. Conector HDMI 1.4
7. Conector USB 3.0
8. Conector de alimentación
9. Micrófonos de doble matriz
10. Botón de encendido
11. Ranura del cable de seguridad
12. Conector USB 3.0 con PowerShare
13. Conector USB 3.0
14. Lector de tarjetas de memoria SD

16. Leitor de impressão digital (opcional)
17. leitor de cartão inteligente sem contato (opcional)
18. Luz de status da bateria
19. Luz de atividade do disco rígido
20. Luz de status de energia
21. Alto-falantes
22. Touchpad
23. Leitor de Smart Card (opcional)
24. Conector Thunderbolt 3 (opcional)
25. Conector de acoplamento
26. Rótulo da etiqueta de serviço

15. Conector para auricular
16. Lector de huellas dactilares (opcional)
17. Lector de tarjetas inteligentes sin contacto (opcional)
18. Indicador luminoso del estado de la batería
19. Indicador luminoso de actividad de la unidad del disco duro
20. Indicador luminoso de estado de alimentación
21. Altavoces
22. Superficie táctil
23. Lector de tarjetas inteligentes (opcional)
24. Conector Thunderbolt 3 (opcional)
25. Conector de acoplamiento
26. Etiqueta de servicio



040FYCA00